

Innowator

UNIWERSALNA TECHNOLOGIA POŁĄCZEŃ

Nowa głowica filtra BWT besthead FLEX pasuje do wszystkich filtrów świecowych firmy BWT water+more, a także zapewnia idealny przepływ wody do filtra, czyniąc optymalizację jakości wody w miejscu jej użycia jeszcze łatwiejszą, bezpieczniejszą i wygodniejszą. Przyjazna użytkownikowi obsługa w trakcie odpowietrzania zapewnia największą wygodę na rynku, zaś możliwość nastawiania stopnia otwarcia z funkcją blokady gwarantuje najwyższy stopień bezpieczeństwa. Złącza FLEX Insert z blokadą 30° pozwala użytkownikom na podłączenie do instalacji wodociągowej oraz do urządzenia bez potrzeby korzystania z narzędzi. Szeroka gama akcesoriów dla FLEX Insert oraz elementów montażowych o różnorodnych kształtach i wymiarach umożliwia bezpieczne tworzenie prostych połączeń oraz optymalne wykorzystanie niewielkiej przestrzeni w automacie sprzedającym bądź pod ladą. Głowice filtra BWT besthead FLEX wykonane są z materiałów dopuszczonych do kontaktu z żywnością. Dwa spełniające wymogi określone przez DVGW zawory zwrotne uniemożliwiają wsteczny przepływ wody do instalacji wodociągowej lub do filtra świecowego oraz zabezpieczają przed niekontrolowanym wyciekiem wody. Głowice filtra BWT besthead FLEX są odporne na działanie ciśnienia i bezpieczne.



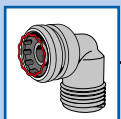
GŁOWICA BWT BESTHEAD FLEX

Mocowanie uchwyty zabezpieczającego



Gniazdo FLEX

- Z blokadą co 30° dla wyjścia usytuowanego pod kątem
- Układ ząbków zapobiegający skręcaniu



Złącze FLEX Insert

- Łatwy montaż
- Do stosowania w przypadku wszystkich sposobów montażu

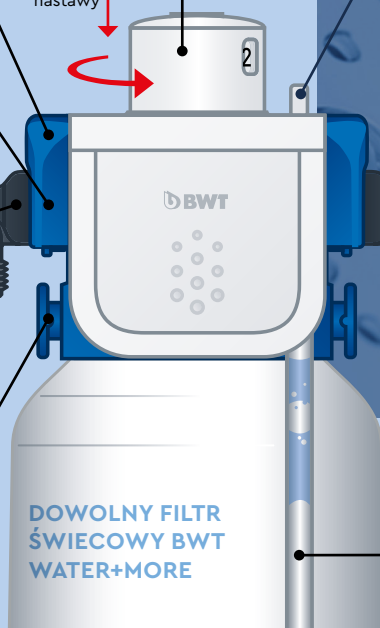
Woda z wodociągu

Klips zabezpieczający

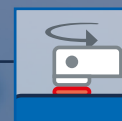
Łatwe ustawienie Bypass

- Bezpieczna blokada
- Dobrze widoczna nastawa otwarcia

Wciśnij i obróć w celu zmiany nastawy



DOWOLNY FILTR ŚWIECOWY BWT WATER+MORE



Zawór odpowietrzający

- Bezpieczna i łatwa obsługa
- Niezawodne odpowietrzanie

Złącze kolankowe 90° FLEX Insert wykonane z GFP



Blokada co 30° umożliwiająca poprawny montaż kolanek 90°

Wylot: woda o zoptymalizowanej jakości do zastosowania w urządzeniach odbiorczych

Wężyc odpowietrzający



DANE TECHNICZNE

Rozmiar	
Szerokość w mm	125
Wysokość w mm	105
Nr. zamówienia ⁽¹⁾	FS00Z20A00

(1) Dostarczany z 2 złączkami kolankowymi 90°, wkładką FLEX z wew. 3/8" gwint wykonany z GFP. Dane mogą ulec zmianie.

WARUNKI PRACY

Ciśnienie wejściowe:	2–8 bar
Temperatura wody:	4–30 °C
Temperatura otoczenia:	4–40 °C

Głowica filtrująca BWT besthead FLEX z szerokim wyborem opcji połączeń w celu zapewnienia prostej, oszczędzającej miejsce instalacji wody BWT + więcej wkładów filtracyjnych.

AKCESORIA

	Nr. zamówienia
Złucze proste	
Złucze proste, FLEX Insert 3/8" wykonane z GFP	FS00Z21A00
Złucze proste, FLEX Insert 1/2" wykonane z GFP	FS00Z22A00
Złucze proste, FLEX Insert 3/4" wykonane z GFP	FS00Z23A00
Złucze proste, FLEX Insert złącze wtykowe John Guest Ø 8 mm wykonane z GFP	FS00Z24A00
Złucze proste, FLEX Insert złącze wtykowe John Guest Ø 3/8" wykonane z GFP	FS00Z25A00
Złącza kolankowe 90°	
Złucze kolankowe 90°, FLEX Insert 3/8" wykonane z GFP	FS00Z26A00
Złucze kolankowe 90°, FLEX Insert 1/2" wykonane z GFP	FS00Z27A00
Złucze kolankowe 90°, FLEX Insert 3/4" wykonane z GFP	FS00Z28A00
Złucze kolankowe 90°, FLEX Insert złącze wtykowe John Guest Ø 6 mm wykonane z GFP	FS00Z41A00
Złucze kolankowe 90°, FLEX Insert złącze wtykowe John Guest Ø 8 mm wykonane z GFP	FS00Z29A00
Złucze kolankowe 90°, FLEX Insert złącze wtykowe John Guest 1/4" wykonane z GFP	FS00Z42A00
Wąż połączeniowy, złącze proste	
Wąż połączeniowy DN 8, 1,5 m, złącze proste FLEX Insert wykonane z GFP, nakrętka kołpakowa FM 3/8"	FS00Z36A00
Wąż połączeniowy DN 8, 1,5 m, złącze proste FLEX Insert wykonane z GFP, nakrętka kołpakowa FM 1/2"	FS00Z37A00
Wąż połączeniowy DN 8, 1,5 m, złącze proste FLEX Insert wykonane z GFP, nakrętka kołpakowa FM 3/4"	FS00Z38A00
Wąż połączeniowy DN 8, 1,5 m, złącze kolankowe 90° FLEX Insert wykonane z GFP, nakrętka kołpakowa FM 3/4"	125252207
Wąż połączeniowy, złącze kolankowe	
Wąż połączeniowy DN 8, 1,5 m, złącze kolankowe 90° FLEX Insert wykonane z GFP, nakrętka kołpakowa FM 3/8"	FS00Z32A00
Wąż połączeniowy DN 8, 1,5 m, złącze kolankowe 90° FLEX Insert wykonane z GFP, nakrętka kołpakowa FM 1/2"	FS00Z33A00
Wąż połączeniowy DN 8, 1,5 m, złącze kolankowe 90° FLEX Insert wykonane z GFP, nakrętka kołpakowa FM 3/4"	FS00Z34A00
Wąż połączeniowy DN 8, 1,5 m z zaworem kulowym, złącze kolankowe 90° FLEX Insert wykonane z GFP, nakrętka kołpakowa FM 3/8"	FS00Z35A00
Złącza	
Trójnik, 2x złącze FLEX, 1x wkładka FLEX, wykonane z GFP	FS00Z40A00
Uchwyty	
Uchwyt zabezpieczający do montażu pod blatem	FS00Y66A00
Przedłużenie wspornika do montażu na ścianie wkładów filtracyjnych 2XL	FS00Y73A00
BWT besthead FLEX – zestaw 1	
- BWT besthead FLEX with 2x Złucze kolankowe 90°s, FLEX Insert 3/8" wykonane z GFP	
- Wąż połączeniowy DN 8, 1,5 m z zaworem kulowym, złącze kolankowe 90° FLEX Insert wykonane z GFP, nakrętka kołpakowa FM 3/8"	
- Złucze proste FLEX Insert x M 3/8" wykonane z GFP	
- Redukcja FM 3/4" x M 3/8" wykonana z GFP	FS00Z39A00

PRODUCENT:

BWT water + more GmbH
Walter-Simmer-Str. 4
A-5310 Mondsee

www.bwt-wam.com

SPRZEDAŻ:

BWT Polska Sp. z o.o.
ul. Połczyńska 116,
01-304 Warszawa

E-mail: bwt@bwt.pl
Tel: +48 22 533 57 00

BWT
water + more